

# ZA VEČJE UDOBJE

modela ŠKODA ENYAQ iV



**ŠKODA**  
SIMPLY CLEVER





## KAJ JE NOVEGA?

Nova različica programske opreme, poimenovana **ME 3**, zajema posodobitve funkcij, upravljanja in zasnove infotainment sistema. V prihodnosti bo mogoče posodobitve programske opreme vozila izvesti brez potrebe po obisku servisnega partnerja. Izpopolnjeno upravljanje baterije izboljša doseg vozila in poveča učinkovitost polnjenja, kar pomeni krajše čase polnjenja. Posodobitev vključuje tudi razširjen nabor spletnih storitev ŠKODA Connect.

3 Spremembe **digitalnega kokpita**

2 **Izboljššan navigacijski sistem** olajša iskanje polnilne postaje

5 Zmanjšanje **glasnosti smernikov**

6 Razširjena ponudba **spletnih storitev ŠKODA Connect** in **nove funkcije paketa**

4 Razširjena funkcionalnost gumba **Travel Assist**

1 Optimizirano upravljanje polnjenja in **večja zmogljivost polnjenja**

## 1 Optimizirano upravljanje polnjenja in večja zmogljivost polnjenja

Grafike polnjenja in dosega v sistemu infotainment zdaj vključujejo **prikaz cilja** (glejte Navodila za uporabo v infotainment sistemu: **Visokonapetostni sistem** › **Nastavitev postopka polnjenja** › **Pregled**).



## 3 Spremembe digitalnega kokpita

Zagotavlja **intuitivnejši prikaz predmetov v okolici**, ikona za raven baterije pa zdaj vključuje tudi napolnjenost v **odstotkih**. Projicirani zaslon zdaj prikazuje **3D-vizualizacijo razdalje do cilja**.



## 5 Zmanjšanje glasnosti smernikov

V odziv na povratne informacije strank je bila glasnost smernikov ustrezno zmanjšana.

## 2 Izboljšan navigacijski sistem

Olajša iskanje polnilnih postaj, **filtriranje zelenih polnilnih postaj** ter opcijo **filtriranja polnilnih postaj IONITY in Powerpass** (glejte Navodila za uporabo v infotainment sistemu: **Navigacija** › **Zemljevid** › **Nastavitve**).



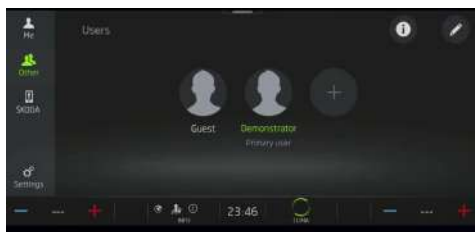
## 4 Travel Assist

Razširjena funkcionalnost gumba Travel Assist za preklp med **aktivnim tempomatom** in **Travel Assist**. Izbrano funkcijo je mogoče aktivirati z ročico pod volanom. Nastavitev zdaj ostane aktivna tudi po ponovnem zagonu vozila (glejte Navodila za uporabo v infotainment sistemu: **Sistemi za pomoč vozniku** › **Travel Assist** › **Nastavitve**).



## 6 Razširjen nabor spletnih storitev ŠKODA Connect in nove funkcije paketa

- Po zaslugi posodobitve vas bo nadzor klimatizacije prek obvestila MyŠKODA opozoril o možnosti **nizke temperature baterije** ob naslednjem odhodu.
- Upravljanje uporabnikov in nastavitve zasebnosti olajšajo postopek registracije uporabnikov (glejte Navodila za uporabo v infotainment sistemu: **Spletne storitve > Registracija uporabnikov in aktivacija storitev ŠKODA Connect**), dve novi možnosti v nastavitvah zasebnosti in prikaz stanja dostopnosti (v smislu povezave) storitev (glejte Navodila za uporabo v infotainment sistemu: **Spletne storitve > Nastavitve varstva osebnih podatkov**).

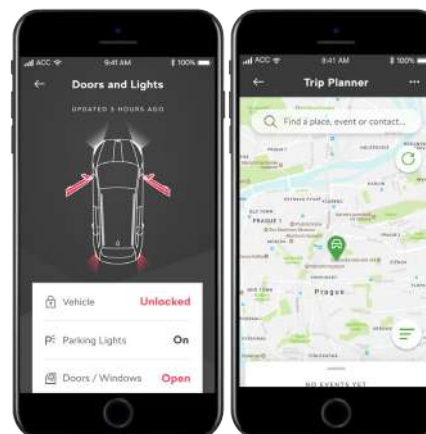


- Proaktivne storitve** prinašajo nove funkcije, kot so **spletne nastavitve po meri**, spletna posodobitev  **sistema**, načrtovanje **servisnega termina**, poročilo o stanju **vozila**, **info klic** in **klic v primeru okvare**.


- Spremembe pri **Infotainment Online** so privedle do novih funkcij, kot sta **spletno iskanje posebnih ciljev** in **spletni uvoz ciljev**, pa tudi do izboljšanja prikaza **polnilnih postaj in boljšega načrtovanja poti**.



- S paketom **oddaljenega dostopa** lahko zdaj nadzirate **stanje vozila** in **lokacijo parkiranega vozila**.




Za več informacij glejte **seznam razpoložljivosti**

 **Ne morete uporabljati razširjenega nabora funkcij omenjenih storitev ŠKODA Connect?** Najverjetneje še niste aktivirali novih licenc za proaktivne storitve in oddaljeni dostop. Skenirajte kodo QR in postopoma sledite navodilom v videoposnetku. Upoštevajte, da morate biti glavni uporabnik, če želite aktivirati novo licenco.



## KAJ PRIČAKOVATI V KRATKEM?

Vse druge posodobitve bodo zdaj potekale brezžično prek storitve **spletne posodobitve sistema**. Zato obisk servisnega partnerja ne bo več potreben za nadaljnje posodobitve.

-  Upoštevajte, da mora imeti vozilo aktivirane storitve ŠKODA Connect, da bo storitev spletne posodobitve sistema popolnoma delovala. To storite tako, da svojemu ENYAQ iV dodelite glavnega uporabnika vozila. Skenirajte kodo QR in izvedite več o načinu uporabe v videoposnetku.



